


Bessenkalender

JAARROND ETEN VOOR VOGELS

Bessenstruiken mogen in geen enkele vogeltuin ontbreken. Vogelbescherming heeft een handige jaarkalender met voor vogels populaire bessenstruiken. Jij de bloemen, zij de bessen!





PIMPELMEES (L) EN
KOELMEES (R) / ROZENBOTTEL

Bessenkalender

	JAN	FEB	MRT	APR	MEI	JUN	JUL	AUG	SEP	OKT	NOV	DEC
Appel <i>(Malus sylvestris)</i>												
Sporkehout/vuilboom <i>(Frangula alnus)</i>												
Gelderse roos <i>(Viburnum opulus)</i>												
Wilde liguster <i>(Ligustrum vulgare)</i>												
Hazelaar <i>(Corylus avellana)</i>												
Hondsroos <i>(Rosa canina)</i>												
Hulst <i>(Ilex aquifolium)</i>												
Wilde kardinaalsmuts <i>(Euonymus europaeus)</i>												
Klimop <i>(Hedera helix)</i>												
Wilde lijsterbes <i>(Sorbus aucuparia)</i>												
Eenstijlige of tweestijlige meidoorn <i>(Crataegus monogyna/-laevigata)</i>												
Rode kornoelje <i>(Cornus sanguina)</i>												
Sleedoorn <i>(Prunus spinosa)</i>												
Taxus <i>(Taxus baccata)</i>												
Gewone vlier <i>(Sambucus nigra)</i>												
Vuurdoorn <i>(Pyracantha coccinea)</i>												
Zoete kers <i>(Prunus avium)</i>												
Zuurbes <i>(Berberis vulgaris)</i>												

Sommige bessen en andere delen van deze planten kunnen giftig zijn voor mens en zoogdieren.

blad bloei bessen appels noten

In de winter vormen bessen, door hun hoge voedingswaarde, een belangrijke voedselbron voor vogels. Maar ook in andere jaargetijden eten vogels er graag van.



PESTVOGELS / GELDERSE ROOS

Een voedselrijke tuin

Je kunt veel meer doen voor vogels in de tuin dan het planten van bessenstruiken. Zo eten vogels de insecten die op bloemen als kaardenbol of zonnehoed afkomen en eten ze later de zaden. Merels genieten van de wormen, slakken en larven in een grasveld. En als je bladeren in de winter laat liggen, dan vinden vogels daaronder ook insecten die daar overwinteren.

Weet wat je eet

Sommige bessen zien er heerlijk uit. Je zou er zo een paar van lusten. Maar pas op, niet doen! Bessen, zoals van de taxus, kunnen héél giftig zijn. Mens en dier kunnen ziek worden van bessen, terwijl vogels ze zonder probleem eten.

De vijf V's

Bessenstruiken spelen een belangrijke rol bij de vijf V's: Voedsel, Veiligheid, Voortplanting, Variatie en Verbinding. Ze bieden voedsel en een plek om te schuilen en te broeden. Een haag zorgt voor een groene verbinding en een gevarieerde



ZANLIJSTER / LIJSTERBES

beplanting. Vooral de bessenstruiken met doorns, zoals meidoorn en sleedoorn.

Waar plant je bessenstruiken?

Plant de struik bij voorkeur in de zon en uit de wind. Zo zullen de bessen het snelst rijpen en heb je een grotere opbrengst. In halfschaduw zal de oogst net iets minder zijn.

Snoeien is belangrijk

Het snoeien van je bessenstruik is belangrijk om de plant optimaal te laten groeien. Door te snoeien kan het zonlicht de plant beter bereiken. Hoe korter je de takken knipt, hoe beter. De beste tijd om te snoeien is het rustseizoen. Dit is de periode waarin de plant vrijwel niet groeit. Bijvoorbeeld in een milde winterperiode, waarin het niet vriest.

Tip

Plaats geen schutting, maar een haag. Vogels vinden er beschutting, ze maken er nesten in en bessen bieden voedsel, net als de insecten die erop afkomen.

Tip

De beste tijd om te planten is het najaar of de vroege winter, zolang het maar niet vriest.



MEREL / KLIMOP

Meer doen voor vogels in de tuin of op het balkon?

- [Maak je tuin vogelvriendelijker](#)
- [Koop vogelvriendelijke planten in onze webshop](#)
- [Ontvang een tuinadvies op maat](#)
- [Ontvang tips voor een vogelvriendelijke tuin](#)



Appel
(*Malus sylvestris*)



Sporkehout/vuilboom
(*Frangula alnus*)



Gelderse roos
(*Viburnum opulus*)



Wilde liguster
(*Ligustrum vulgare*)



Hazelaar
(*Corylus avellana*)




Hondsroos
(*Rosa canina*)



Hulst
(*Ilex aquifolium*)



Wilde kardinaalsmuts
(*Euonymus europaeus*)




Klimop
(*Hedera helix*)



Wilde lijsterbes
(*Sorbus aucuparia*)



Eenstijlige of tweestijlige meidoorn
(*Crataegus monogyna/-laevigata*)



Rode kornoelje
(*Cornus sanguinea*)



Sleedoorn
(*Prunus spinosa*)




Taxus
(*Taxus baccata*)



Gewone vlier
(*Sambucus nigra*)



Vuurdoorn
(*Pyracantha coccinea*)



Zoete kers
(*Prunus avium*)



Zuurbes
(*Berberis vulgaris*)



Maak de vogels blij met bessen!